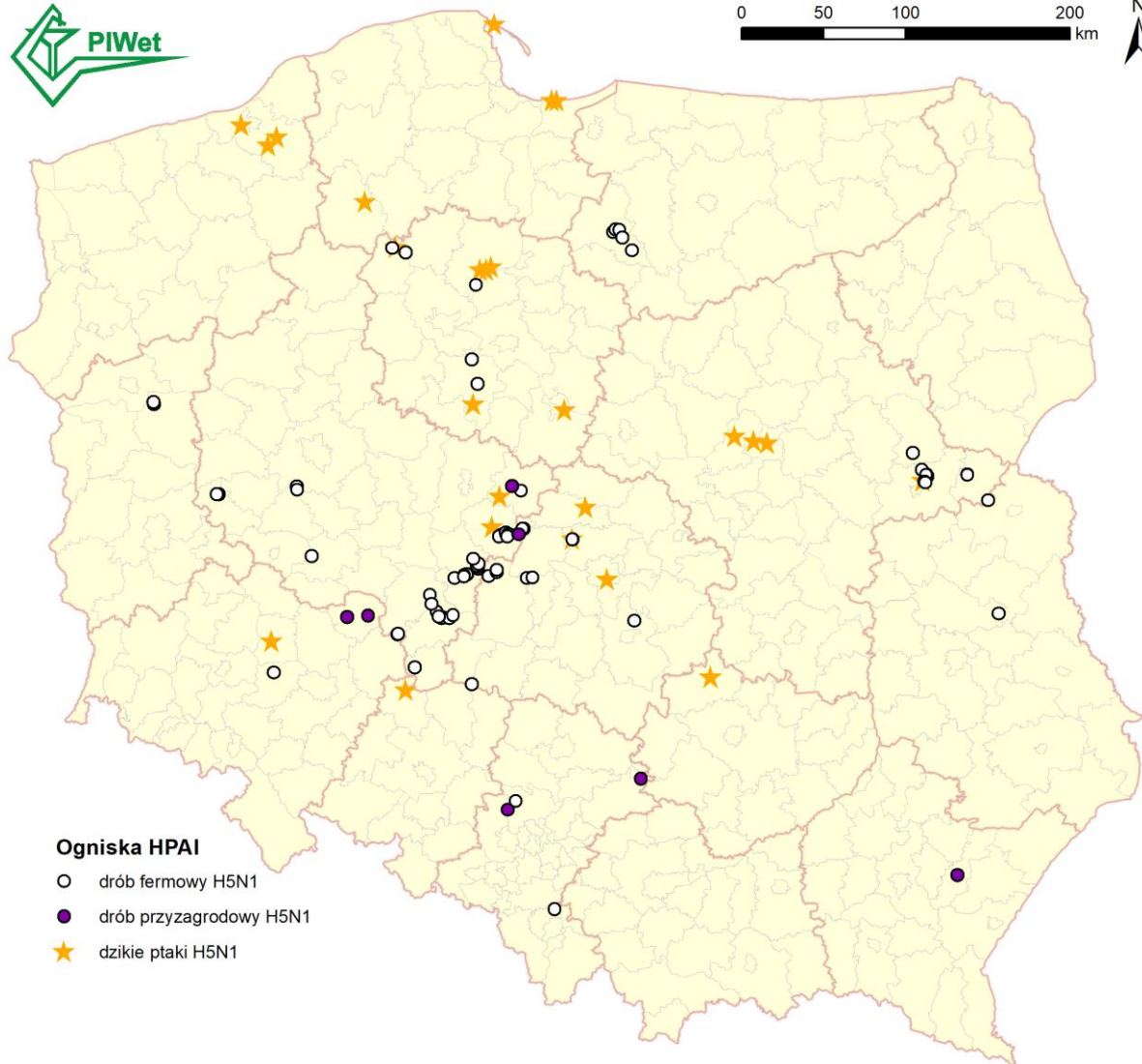



### Aktualna sytuacja w zakresie występowania zakażeń wirusem wysoce zjadliwej grypy ptaków (HPAI) w Polsce i Europie w sezonie 2021/2022

#### Sytuacja w Polsce

Województwo	Powiat	Liczba ognisk u drobiu w sezonie	Liczba ognisk u drobiu w 2022 r.	Liczba ognisk u dzikich ptaków	Liczba dodatkich dzikich ptaków w ognisku/ach
dolnośląskie	milicki	2	1	-	-
	średzki	1	-	-	-
	wołowski	-	-	1	1
kujawsko-pomorskie	inowrocławski	2	1	1	1
	sępoleński	1	1	1	1
	świecki	1	1	3	3
	tucholski	1	1	-	-
	włocławski	-	-	1	1
lubelskie	białski	1	1	-	-
	lubartowski	1	1	-	-
lubuskie	międzyrzecki	2	-	-	-
łódzkie	łęczycki	-	-	1	1
	łódzki	-	-	1	1
	piotrkowski	1	-	-	-
	poddębicki	6	1	-	-
	sieradzki	4	1	-	-
	wieruszowski	1	-	-	-
	zgierski	1	-	1	1
mazowieckie	legionowski	-	-	2	3
	łosicki	2	2	-	-
	nowodworski	-	-	1	1
	siedlecki	7	-	2	2
	sokołowski	1	-	-	-
opolskie	namysłowski	-	-	1	12
podkarpackie	przeworski	1	1	-	-
pomorskie	człuchowski	1	1	1	43
	nowodworski	-	-	2	2
	pucki	-	-	1	6
śląskie	bielski	1	-	-	-
	tarnogórski	2	-	-	-
	zawierciański	1	-	-	-
świętokrzyskie	konecki	-	-	2	2
warmińsko-mazurskie	iławski	5	-	-	-
	gostyński	1	-	-	-
	kaliski	11	-	-	-
	kępiński	1	-	-	-

wielkopolskie	kolski	2	-	1	3
	kościański	1	1	-	-
	ostrowski	4	2	-	-
	ostrzeszowski	6	2	-	-
	poznański	1	1	-	-
	turecki	9	-	1	1
	wolsztyński	1	-	-	-
zachodniopomorskie	koszaliński	-	-	3	8
<b>Razem</b>		<b>83</b>	<b>19</b>	<b>27</b>	<b>93</b>

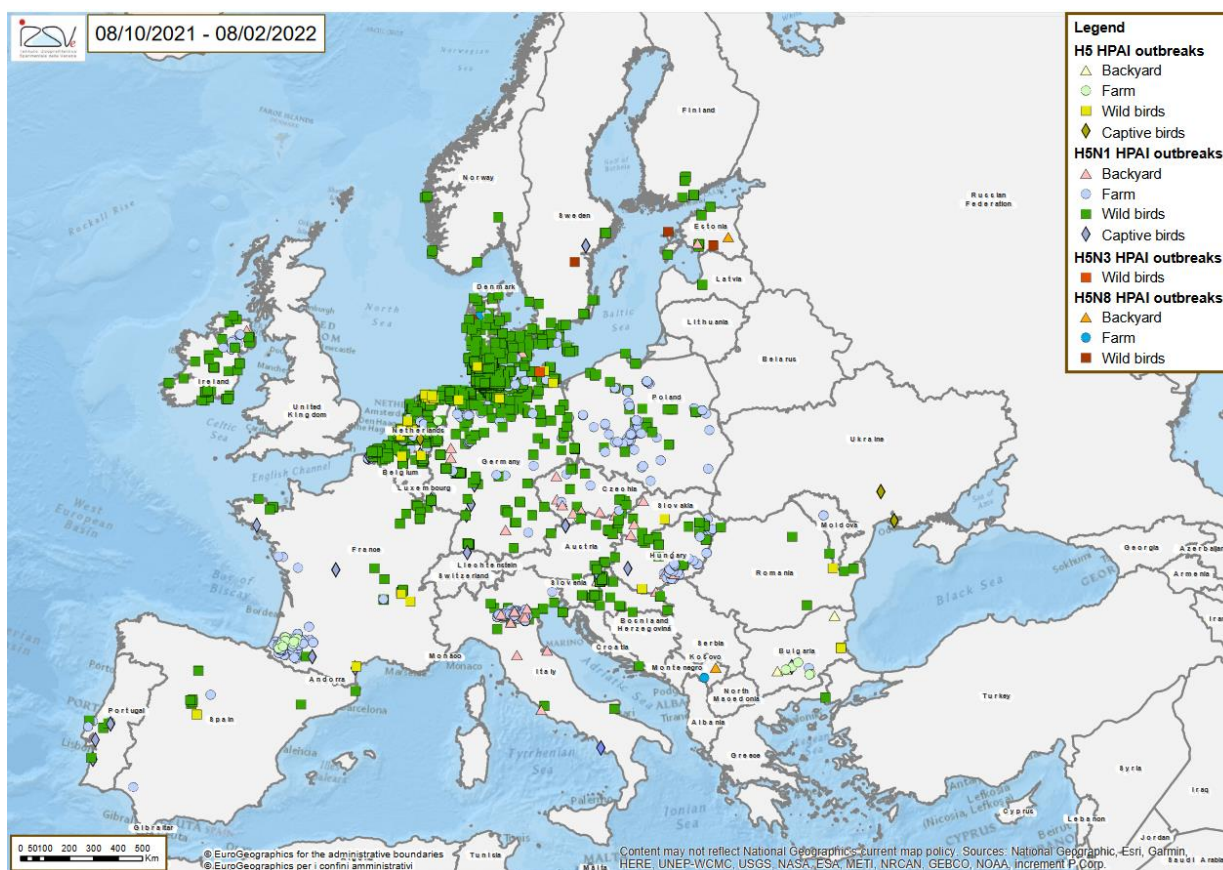


## Sytuacja w Europie

na podstawie informacji uzyskanej z EURL ds. grypy ptaków w Padwie

	<b>Kraj</b> (kolejność alfabetyczna)	<b>Liczba ognisk u drobiu</b>	<b>Liczba ognisk u ptaków dzikich utrzymywanych w zamknięciu</b>	<b>Liczba ognisk u dzikich ptaków</b>
1.	Austria	1	3	20
2.	Belgia	4	1	43
3.	Bośnia i Hercegowina	-	-	1
4.	Bułgaria	9	1	2
5.	Chorwacja	1	-	12
6.	Czechy	14	-	9
7.	Dania	6	3	84
8.	Estonia	2	-	8
9.	Finlandia	-	-	10
10.	Francja	290	6	26
11.	Grecja	-	-	1
12.	Hiszpania	2	-	8
13.	Irlandia	6	-	35
14.	Irlandia Północna*	5	-	6
15.	Kosowo	2	-	-
16.	Luksemburg	-	-	4
17.	Łotwa	-	-	2
18.	Mołdawia	1	-	-
19.	Niderlandy	21	10	269
20.	Niemcy	58	6	821
21.	Norwegia	2	-	6
22.	Polska	83	-	27
23.	Portugalia	3	3	4
24.	Rumunia	-	-	6
25.	Słowacja	3	-	8
26.	Słowenia	1	-	37
27.	Szwajcaria	-	1	-
28.	Szwecja	3	3	30
29.	Ukraina	-	2	-
30.	Węgry	113	2	21
31.	Włochy	308	1	17
	<b>Razem</b>	938	42	1517

\* w odniesieniu do Wielkiej Brytanii, tabela uwzględnia tylko Irlandię Północną; brak danych dla Anglii, Szkocji i Walii



## Podsumowanie

W ostatnich tygodniach w wielu częściach Europy, w tym w Polsce, tempo przyrostu liczby nowych ognisk HPAI uległo pewnemu zmniejszeniu, jednak oceniając sytuację epidemiologiczną kompleksowo, jest ona w dalszym ciągu niekorzystna. Ekspertki z krajowego laboratorium referencyjnego ds. grypy ptaków PIWet-PIB w Puławach zalecają utrzymywanie obowiązujących restrykcji na dotychczasowym poziomie oraz pozostawanie w stanie gotowości, w tym:

- prowadzeniu ciągłej kampanii informacyjnej wśród hodowców,
- wzmocnieniu bioasekuracji,
- zintensyfikowaniu monitoringu biernego u dzikich ptaków (skoncentrowanego na grupach ryzyka –głównie gęsi, łabędzie, kaczki, ptaki drapieżne) oraz
- badaniu próbek od drobiu, wykazującego objawy nasuwające podejrzenie HPAI, tzn.
  - zwiększona śmiertelność;
  - znaczący spadek pobierania paszy i wody;
  - objawy nerwowe takie jak: drgawki, skręt szyi, paraliż nóg i skrzydeł, niezdolność ruchów;
  - duszność;
  - sinica i wybroczyny;
  - biegunka;
  - spadek nieśności (w początkowym okresie choroby nie zawsze obserwowany)

Opracowanie: dr hab. Krzysztof Śmietanka, prof. instytutu, prof. dr hab. Krzysztof Niemczuk